

# UNIMOUSE

*Wired*


**Produkt**handbuch



contour 

## Inhalt

1. Unimouse
2. Bedienungsanleitung



## Funktionen der Unimouse



Wenn Sie weitere Funktionen der Unimouse oder spezielle Einstellungen für den Mac wünschen, laden Sie bitte den Treiber herunter: [contourdesign.de/support/](http://contourdesign.de/support/)

\*Siehe Seite 4

## Verbindung mit dem Computer

Stecken Sie den kabellosen Empfänger oder das Ladekabel in einen freien USB-Anschluss des Computers ein. Warten Sie einige Momente, bis der Computer die automatische Installation abgeschlossen hat.



## Umstellung von Mittelklick auf Doppelklick

Um der Mittelklick auf Doppelklick umzustellen, drücken Sie gleichzeitig die Taste für die Mauszeigergeschwindigkeit und die mittlere Taste. Wenn Sie dies erneut ausführen, wird zurück umgestellt. Der Mittelklick ist als Standard eingestellt.

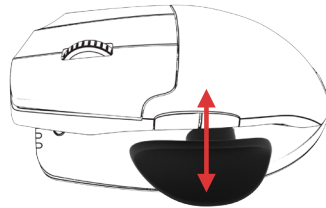
Mittelklick / Doppelklick



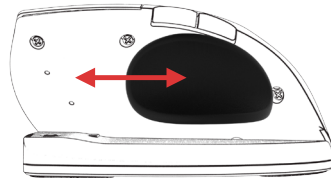
Geschwindigkeit des  
Mauszeigers (DPI)

## Einstellbare Funktionen

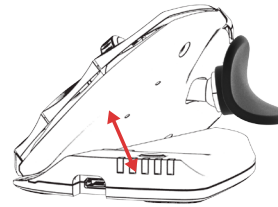
Fahren Sie die Daumenstütze je nach Größe Ihrer Hand ein und aus.



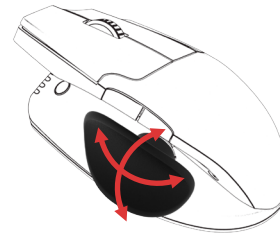
Die Daumenstütze lässt sich verschieben, um der Länge des Daumens gerecht zu werden.



Stellen Sie den Winkel wie gewünscht ein.

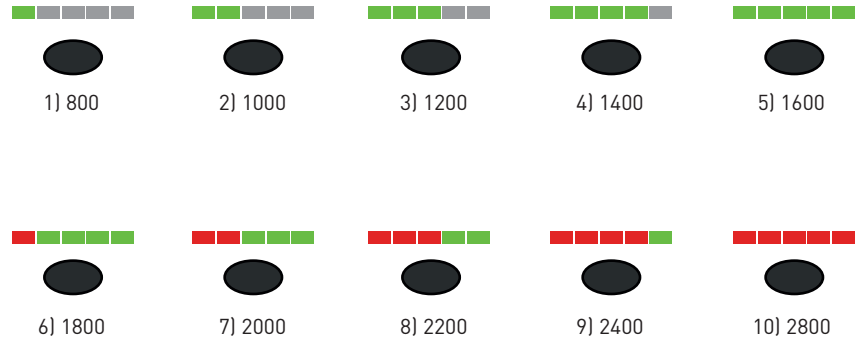


Die Daumenstütze dreht sich in die optimale Position.



## Einstellung der Geschwindigkeit des Mauszeigers

Drücken Sie die Taste für die Geschwindigkeit des Mauszeigers, um die möglichen Mausgeschwindigkeiten zu durchlaufen. Es stehen zehn Geschwindigkeiten zur Auswahl, von langsam (800 DPI) bis schnell (2.800 DPI). Die Geschwindigkeit wird durch die LEDs angezeigt.



Für weitere Informationen besuchen  
Sie bitte:  
[www.contourdesign.de](http://www.contourdesign.de)

Contour Design Nordic A/S  
Borupvang 5B, st.tv.  
2750 Ballerup  
Denmark  
Telefon: +45 70 27 02 27  
Email: [info@contour-design.com](mailto:info@contour-design.com)

Auf Konformität mit FCC und  
IC-Standards geprüft.



#### **FCC-Erklärung**

Änderungen oder Modifikationen, die nicht ausdrücklich durch die für die Konformität verantwortliche Partei genehmigt wurden, können dazu führen, dass die Berechtigung des Benutzers erlischt, das Gerät zu betreiben.

Dieses Gerät wurde getestet und hält die Grenzen eines digitalen Gerätes der Klasse B gemäß Abschnitt 15 der Regelungen der FCC ein. Diese Grenzen sind darauf ausgerichtet, sinnvollen Schutz gegen Störungen durch Interferenz bei Nutzung in häuslichen Umgebungen zu geben. Dieses Gerät erzeugt und nutzt Funkfrequenzen und kann diese ausstrahlen. Wird es nicht gemäß Anleitung aufgestellt und genutzt, kann es Rundfunkkommunikationen stören. Es gibt jedoch keine Garantie gegen Störungen in Einzelfällen. Verursacht dieses Gerät Störungen des Empfangs von Radio oder Fernsehen, kann dies durch An- und Ausschalten des Gerätes festgestellt werden. Solche Störungen können evtl. durch folgende Maßnahmen unterbunden werden:

- Neuausrichtung oder -platzierung der Empfangsantenne
- Vergrößerung des Abstands zwischen Gerät und Empfänger.
- Verbinden des Gerätes mit einer Steckdose, die sich an einem anderen Stromkreis befindet als der Empfänger.
- Bitten Sie den Fachhändler oder einen ausgebildeten Funk- und Fernsehtechniker um Rat.

Dieses Gerät entspricht Abschnitt 15 der Regelungen der FCC. Der Betrieb unterliegt den folgenden zwei Bedingungen: (1) Dieses Gerät darf keine schädlichen Interferenzen verursachen. (2) Dieses Gerät muss empfangener Interferenz gewachsen sein, darunter solcher, die unerwünschten Betrieb verursachen könnte.

#### **IC-Erklärung**

Dieses Gerät entspricht den Lizenz-Ausnahmeregelungen gemäß RSS von Industry Canada. Der Betrieb unterliegt folgenden zwei Bedingungen:

- (1) Dieses Gerät darf keine Störungen durch Interferenz verursachen.
- (2) Dieses Gerät muss empfangener Interferenz gewachsen sein, darunter solcher, die unerwünschten Betrieb verursachen könnte.

The term "IC:" before the certification/registration number only signifies that the Industry Canada technical specifications were met. This product meets the applicable Industry Canada technical specifications.

Der Begriff "IC:" vor der Zertifizierungs-/Registriernr. zeigt nur an, dass den technischen Vorgaben von Industry Canada entsprochen wird. Dieses Produkt entspricht den geltenden technischen Vorgaben von Industry Canada.

#### **Garantie**

Liegt ein Defekt der Funktion aufgrund von Fehlern in der Herstellung vor, ersetzen wir das Produkt. Diese Garantie deckt keine Schäden ab, welche aus falscher Nutzung des Produktes entstehen.

#### **Achtung!**

Der Versuch, die Unimouse zu zerlegen, führt zum Erlöschen der Garantie.

contour