








BÜRO LEBEN

	1er	2er	3er	4er	5er	6er	7er
	Der Techniker	Der Allrounder	Das Multitalent	Der Assistent	Der Manager I	Der Manager II	Der Vorstand
							
Modelle	Boogie Classic Boogie Stretch Boogie Saddle Foxter Bestseller	250er 260er	350er 360er in der "E", "V" oder "S" Ausstattung	460er Black-White	560er Trendline Detensor	660er Trendline	780er Detensor
Preis	ab 844,90	ab € 1.016,26	ab € 1.165,01	ab € 2.047,99	ab € 2.176,51	ab € 2.378,81	ab € 3.372,64
Anwendung	Steharbeitsplätze, Wechsel zwischen Steh- und Sitzarbeitsplatz, Kurzsitzer. Z. B. Laborarbeitsplätze oder Erzieherinnenstühle	Allrounder für 8 Stunden Büroalltag bei allen Unternehmen, Behörden und Institutionen	Allrounder für 8 Stunden Büroalltag bei allen Unternehmen, Behörden und Institutionen	Wird der Arbeitstag wieder länger? Kein Problem beim 460er. Besonders beliebt bei Agenturen, Konzernen, Kanzleien, Praxen und allen für die Rückengesundheit und Stuhl-design wichtig ist	Design und höchster Komfort für alle die auch mal 10 oder 12 Stunden arbeiten müssen. Repräsentative BIOSWING-Version für Alle die auch im Kundenkontakt immer höchst konzentriert bleiben müssen, z.B. Anwälte, Ärzte, Notare, Selbstständige oder Manager.	Komfortabler Chefsessel in modern zurückhaltendem Design mit hoher Rückenlehne. Wird wegen der nicht so wuchtigen Erscheinung und der NetZRücken-Ausstattung gerade auch von der weiblichen Käuferschaft bevorzugt.	Als Chefsessel und für Langzeitarbeiter mit allerhöchsten Komfortansprüchen. Für Langzeitarbeiter mit besonderen Anforderungen an rüchenschonende Sitzhaltungen
Besonderheiten	Besonders hohe Einstellungen für Stehtischarbeit möglich (bis 87 cm), Fußring zur besseren Stabilisierung bei der Stehtischarbeit. Der Saddle bietet richtiges Sattelsitzen. Die Stühle sind allesamt sehr flexibel daher ideal für den Praxiseinsatz	Einsteiger-Modell in der Angebots- Konfiguration in hochwertiger Standardausrüstung, 10cm höhere Lehne beim 260er. Erhältlich mit VarioBackMatic (Rückendruckregelung)	Modell für besondere Ansprüche beim Anlehnendruck der Rückenlehne mit Synchronisierung des Sitzes ("S"). Auch für schwere Menschen. Mit Nackenstütze wählbar. Konferenzsystem verfügbar. Erhältlich mit VarioBackMatic (Rückendruckregelung) oder TrainBackMatic (Synchro-mechanik)	Besonders ergonomisch geformte Rückenlehnen, Im Angebotspreis bereits mit Nackenstütze. In der Black/White Edition aus hochwertigem Leder. Mit TrainBackMatic (Synchro-mechanik)	Besonderer Wert auf Design mit höchstem Ausstattungskomfort. Die Detensor-Lamellen-Technik unterstützt Rücken-und Wirbelsäule ideal. Auch für schwere Menschen gut geeignet.	In dieser Serie sind auch Modelle mit NetZRücken verfügbar. Mit TrainBackMatic (Synchro-mechanik). Auch in Visitor und Meeting Ausführungen erhältlich für Marathon-Meetings ohne zu ermüden.	Mit rückenentlastender Detensor-Lamellen-Technik. Gepolsterte Armlehnen. Mit TrainBackMatic (Synchro-mechanik)